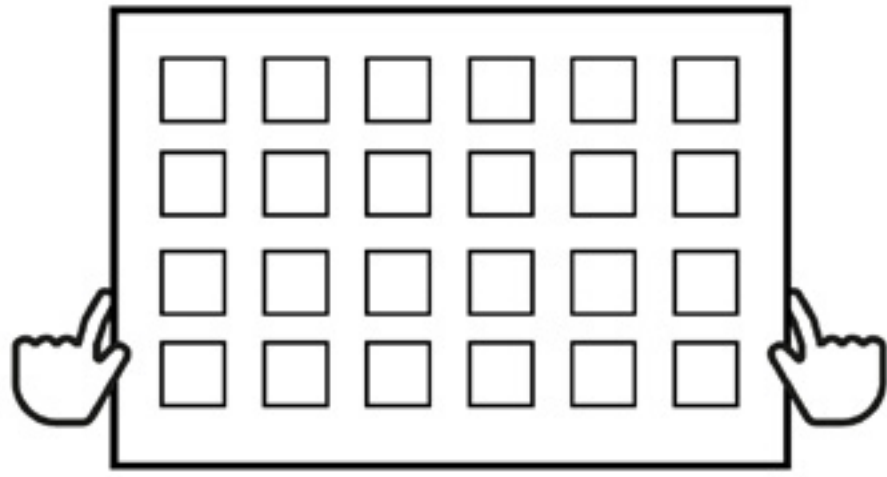
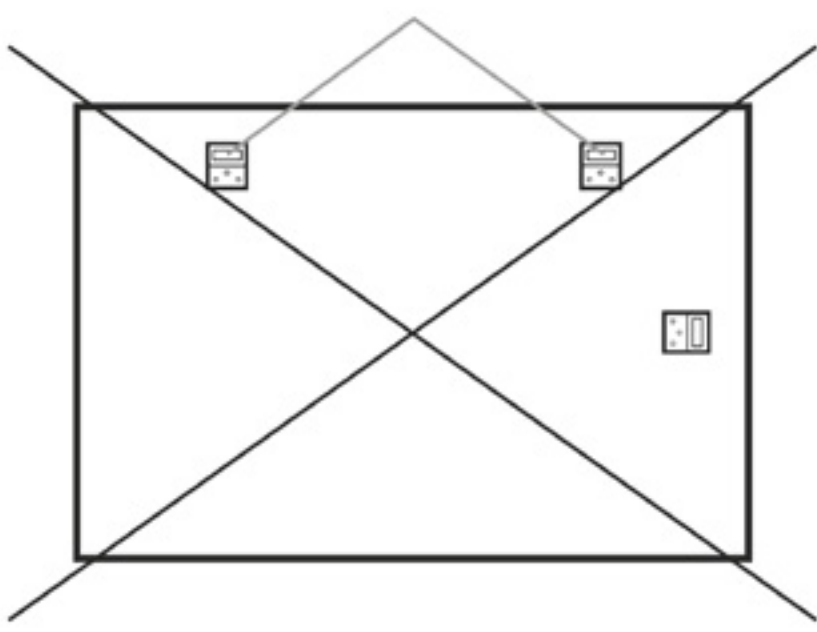


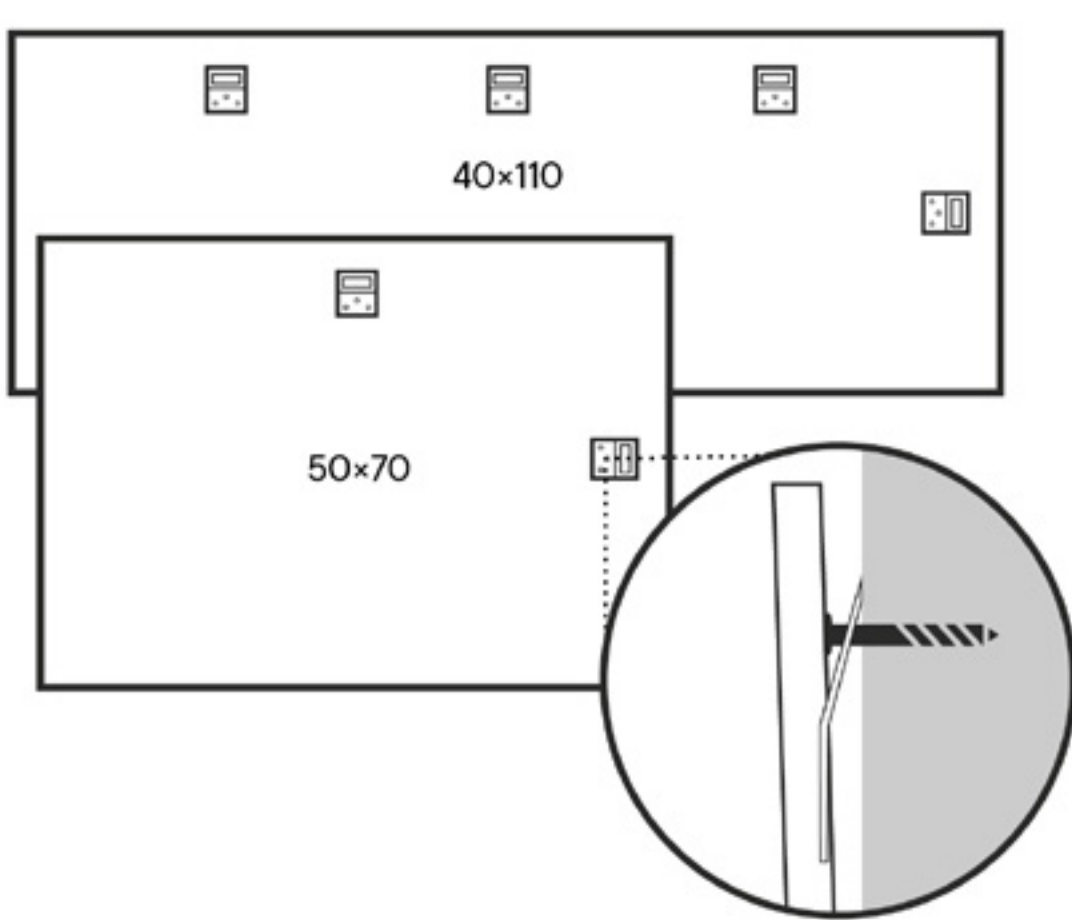
Instruktioner för fotokollage inramad



- 1** Packa upp och montera försiktigt för att undvika ytrepor. Använd båda händerna för att hålla i produkten på bägge sida. Kontrollera att alla vridklämmor är ordentligt fastsatta. Dessa kan lossna under transport eller när man håller dem med bara en hand på ena sidan. Klämmorna kan skruvas tillbaka in igen.



- 2** Häng upp produkten på det avsedda fästet. Monteringsanordningen är förmonterad. Fäst inte en bit snöre eller tråd i väggfästena och häng tavlan över en enda krok i mitten!



- 3** Använd krokar och pluggar för att passa väggmaterialet. Dessa säljs separat och levereras inte som en del av leveransen.

Vikt per produkt:
 40×110 cm ca. 2,5 kg
 50×70 cm ca. 2 kg

Allmänna instruktioner

Vi har sammanställt några tips för att se till att du kan få glädje av denna produkt under en lång tid framöver:

Svängklämmorna kan lossna under transporten, skruva då in dem igen.

Ta tag i och håll i ramen på bägge sida med båda händerna.

Häng upp på det avsedda fästet.

För att rengöra, använd endast en dammduk eller en mjuk och torr trasa. Använd inte rengöringsmedel.

Undvik intensiv värme och direkt solljus.

Häng inte direkt över en värmeelement.

Ej lämplig för utomhusbruk.